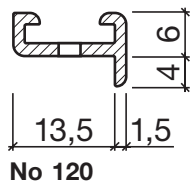


Profil d'étanchéité No 120 (portes)



No 120

Profil d'appui HEBGO en aluminium

avec perforation 2,9 mm, tous les 150 mm
longueur de fabrication 5250 mm (☼ = 20)

- 120.0** brut
- 120.1** éloxé incolore
- 120.2** éloxé couleur bronze



No 520

Joint creux HEBGO, qualité TPE

en rouleaux de 50 m

- 520.1** noir

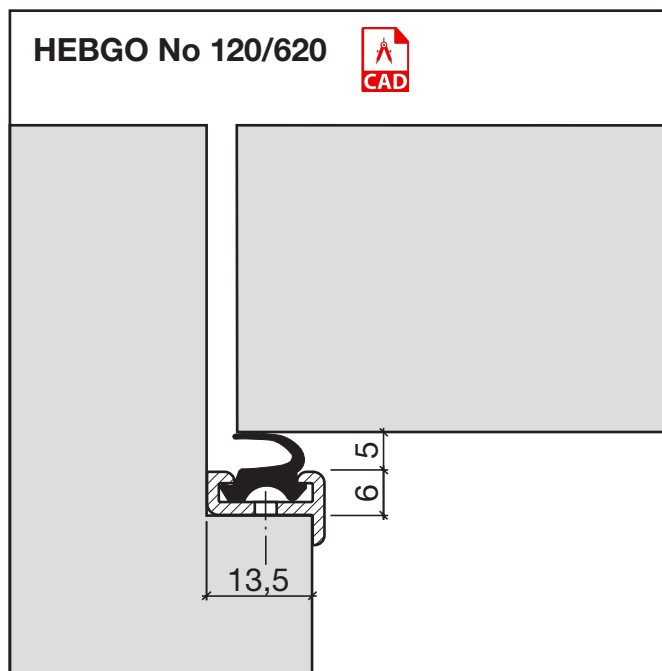
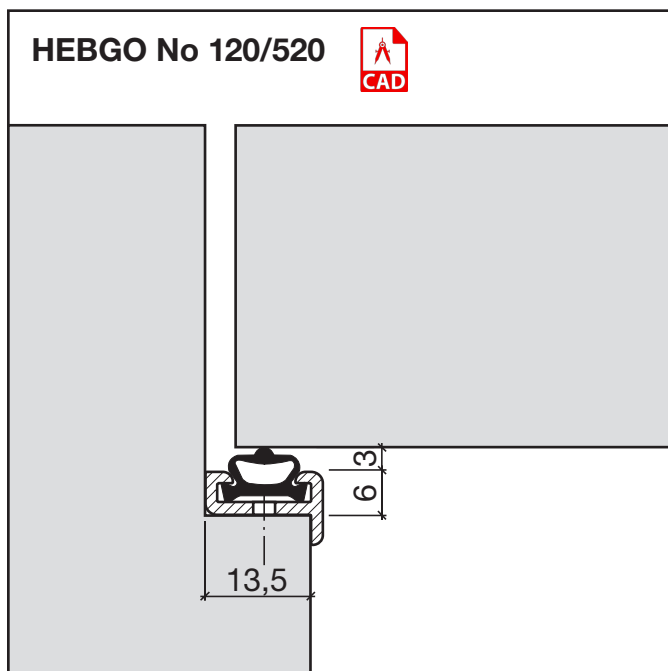


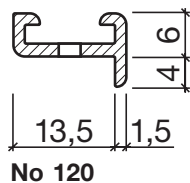
No 620

Joint à lèvre HEBGO, qualité TPE

en rouleaux de 50 m

- 620.1** noir
- 620.2** brun EPDM





Profil d'appui HEBGO en aluminium

avec perforation 2,9 mm, tous les 150 mm

longueur de fabrication 5250 mm (☼ = 20)

- 120.0** brut
- 120.1** éloxé incolore
- 120.2** éloxé couleur bronze



Joint creux HEBGO, qualité TPE

en rouleaux de 50 m

- 520.1** noir



Joint à lèvre HEBGO, qualité TPE

en rouleaux de 50 m

- 620.1** noir
- 620.2** brun EPDM

