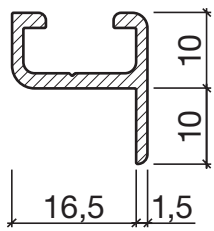


# Profil d'étanchéité No 110 (portes lourdes)



No 110



No 510



No 610

## Profil d'appui HEBGO en aluminium

longueur de fabrication 5250 mm (☼ = 20)

- 110.0** brut
- 110.1** éloxé incolore
- 110.2** éloxé couleur bronze

## Joint creux HEBGO, qualité TPE

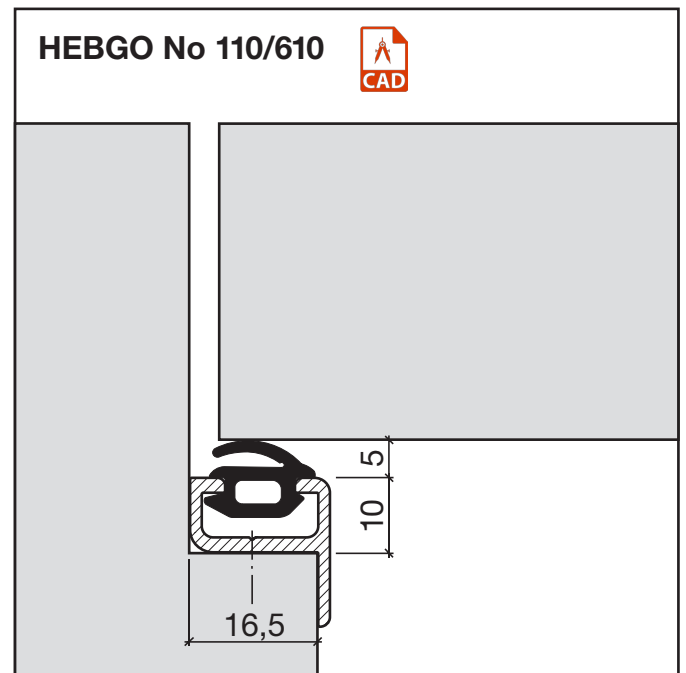
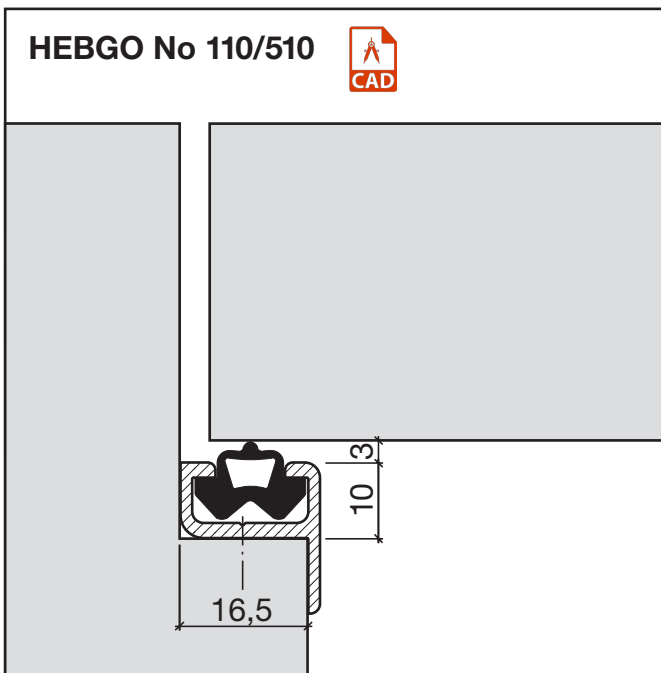
en rouleaux de 50 m

- 510.1** noir

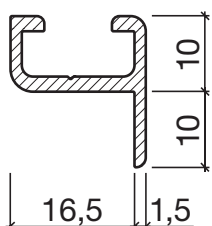
## Joint à lèvre HEBGO, qualité TPE

en rouleaux de 50 m

- 610.1** noir



# Profil d'étanchéité No 110 pour la construction métallique



No 110

## Profil d'appui HEBGO en aluminium

longueur de fabrication 5250 mm (☼ = 20)

- 110.0 brut
- 110.1 éloxé incolore
- 110.2 éloxé couleur bronze



No 510

## Joint creux HEBGO, qualité TPE

en rouleaux de 50 m

- 510.1 noir



No 610

## Joint à lèvres HEBGO, qualité TPE

en rouleaux de 50 m

- 610.1 noir

