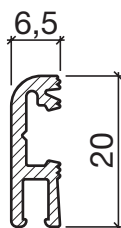


# Profil d'assainissement No 126 (profil de seuil, inséré)

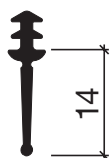


No 126

## Profil d'assainissement HEBGO en aluminium

longueur de fabrication 5250 mm (☼ = 20)

- 126.0** brut
- 126.1** éloxé incolore
- 126.2** éloxé couleur bronze

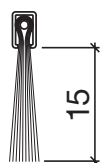


No 656

## Joint à lèvres HEBGO, qualité Silicone

en rouleaux de 50 m

- 656.1** noir

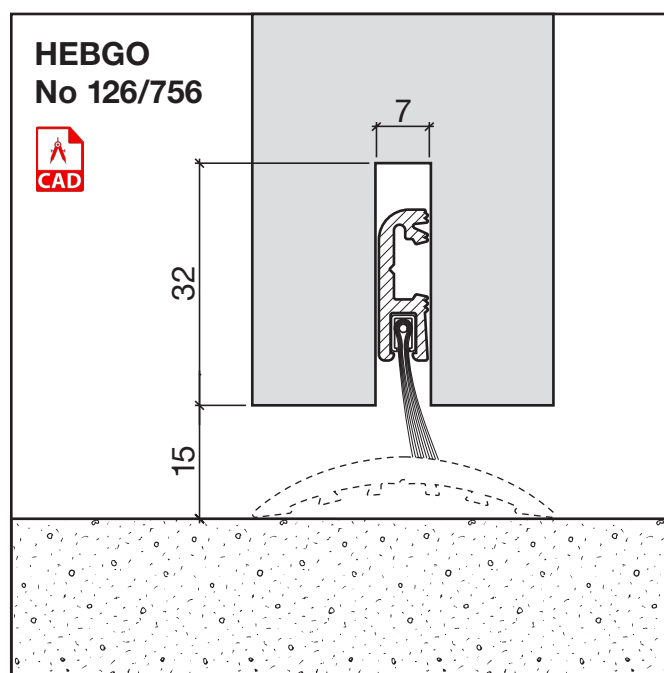
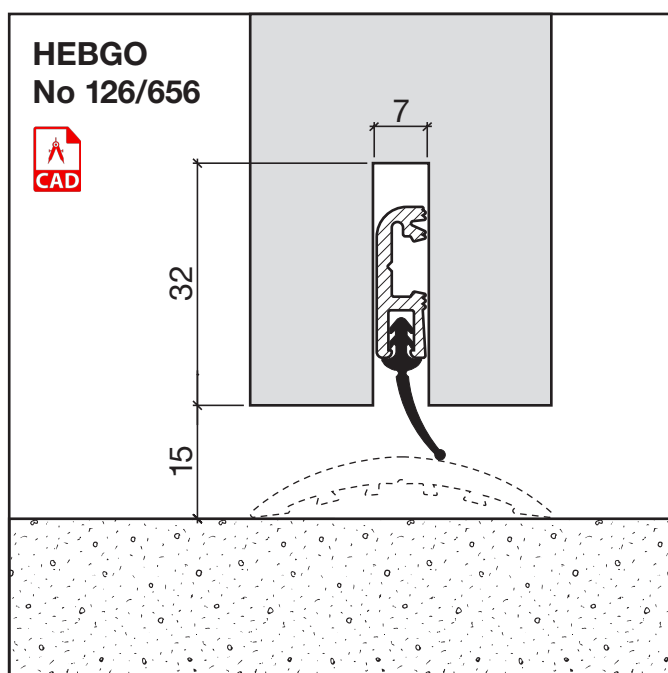


No 756

## Joint-brosse HEBGO, fibre de nylon

longueur de fabrication 2500 mm

- 756.1** noir



## Montage du profil par serrage

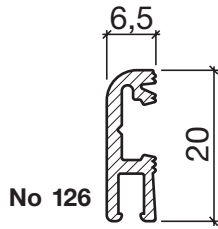
### a) Préparation dans l'atelier

1. Fraiser une rainure selon dessin.
2. Couper le profil en aluminium et enfiler le joint de longueur identique.
3. Cintrer légèrement les deux extrémités pour obtenir une tension.
4. Insérer le profil avec le joint jusqu'au fond de la rainure.

### b) Réglage sur le chantier

Baisser le profil aux deux côtés de la porte posée, jusqu'à la hauteur désirée, à l'aide d'un tournevis.

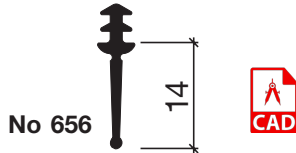
# Profil d'assainissement No 126 (seuil)



## Profil d'assainissement HEBGO en aluminium

longueur de fabrication 5250 mm (⊞ = 20)

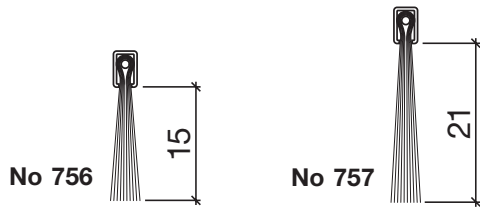
- 126.0** brut
- 126.1** éloxé incolore
- 126.2** éloxé couleur bronze



## Joint à lèvre HEBGO, qualité Silicone

en rouleaux de 50 m

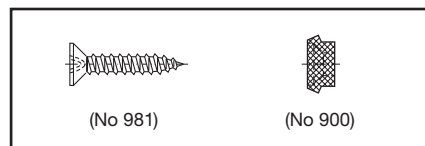
- 656.1** noir



## Joint-brosse HEBGO, fibre de nylon

longueur de fabrication 2500 mm

- 756.1** noir
- 757.1** noir



## Garniture de fixation HEBGO "bois" (pour 1 longueur)

- 901.9** 1 sachet: 25 plots en Delrin  
25 vis pour panneaux agglomérés, tête fraisée, 2,7 x 16 mm

Nr. 901

