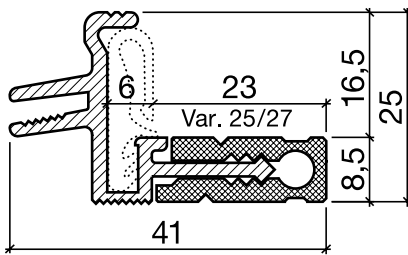
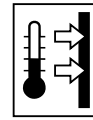
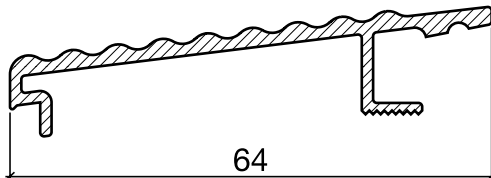


Schwellenprofil Nr. 164 (Thermo-Schwelle, 2-teilig, steckbar)



Nr. 164.G



Nr. 164.W

HEBGO-Schwellenprofil aus Aluminium
Grundprofil, mit Kunststoff-Isolator, grau

Lagerlänge 5250 mm (☼ = 5)

- 164.G0** blank
- 164.G1** farblos eloxiert
- 164.G2** bronzefarbig eloxiert

HEBGO-Schwellenprofil aus Aluminium
Steckprofil

Lagerlänge 5250 mm (☼ = 5)

- 164.W0** blank
- 164.W1** farblos eloxiert
- 164.W2** bronzefarbig eloxiert



Nr. 633



HEBGO-Lippendichtung, TPE-Qualität

Rollen à 25 m

- 633.1** schwarz
- 633.2** braun
- 633.7** grau
- 633.9** weiss



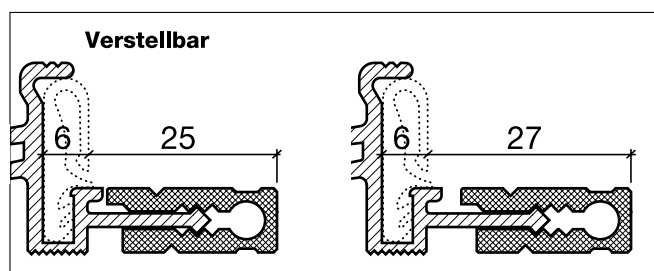
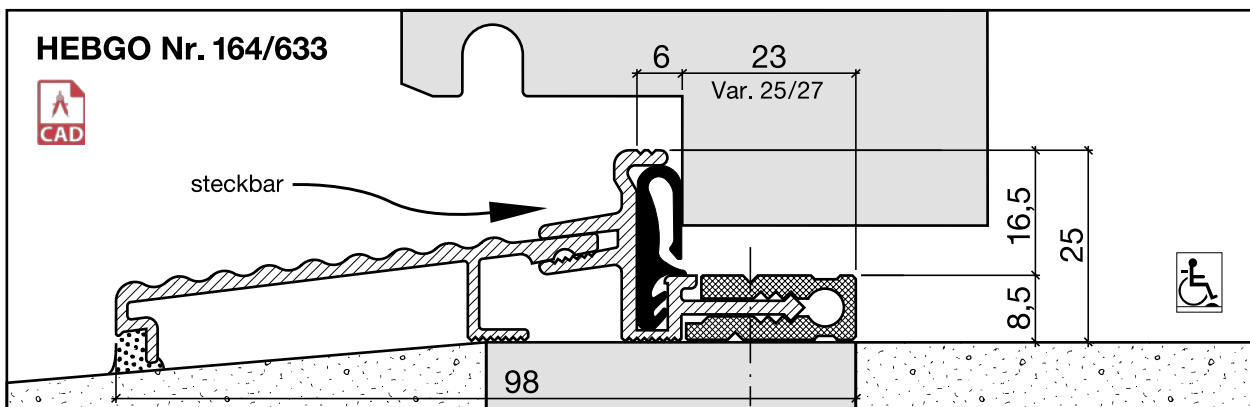
Nr. 833



HEBGO-Lippendichtung, EPDM-Qualität

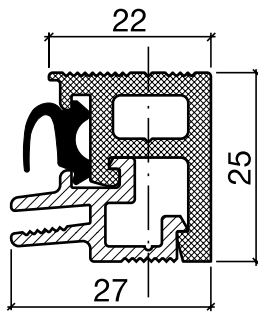
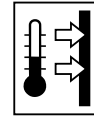
Rollen à 25 m

- 833.7** grau mit Malerabdeckfolie



Schalldämmwerte siehe Seite H. 11

Schwellenprofil Nr. 166
 (für auswärts öffnende Türen)
 (Thermo-Schwelle, 2-teilig, steckbar)



Nr. 166.G

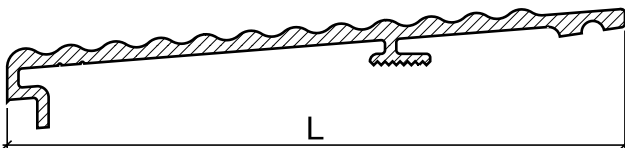
HEBGO-Schwellenprofil aus Aluminium
 Grundprofil, mit Kunststoff-Isolator, grau

Lagerlänge 1100 mm

- 166.G0** blank
- 166.G1** farblos eloxiert
- 166.G2** bronzefarbig eloxiert

Lagerlänge 2500 mm

- 166.G01** blank
- 166.G11** farblos eloxiert
- 166.G21** bronzefarbig eloxiert



Nr. 177.W L = 82 mm
 Nr. 179.W L = 106 mm

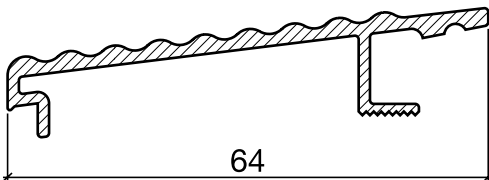
HEBGO-Schwellenprofil aus Aluminium
 Steckprofil

Lagerlänge 5250 mm (♣ = 5)

- 177.W0** blank
- 177.W1** farblos eloxiert
- 177.W2** bronzefarbig eloxiert

- 179.W0** blank
- 179.W1** farblos eloxiert
- 179.W2** bronzefarbig eloxiert

- 164.W0** blank
- 164.W1** farblos eloxiert
- 164.W2** bronzefarbig eloxiert



Nr. 164.W



Nr. 620

HEBGO-Lippendichtung, TPE-Qualität

Rollen à 50 m

- 620.1** schwarz
- 620.2** braun

